

ПАСПОРТ ДОСТУПНОСТИ

Объекта социальной инфраструктуры (ОСИ)

**объект: Федеральное государственное образовательное бюджетное учреждение
высшего образования «Финансовый университет при Правительстве
Российской Федерации». Общежитие студентов**

Адрес: г. Москва, ул. Бутырская, д. 79

Дата составления: июль 2025

Содержание

Паспорт доступности для инвалидов и предоставляемых на нем услуг в сфере образования	3 стр.
Анкета (информация об объекте социальной инфраструктуры) к паспорту доступности ОСИ	10 стр.
Акт обследования объекта социальной инфраструктуры к паспорту доступности ОСИ	13 стр.
Приложение 1 к Акту обследования к паспорту доступности ОСИ. I.Результаты обследования: 1. Территории, прилегающей к зданию (участка)	19 стр.
Приложение 2 к Акту обследования к паспорту доступности ОСИ. I.Результаты обследования: 2. Входа (входов) в здание	19 стр.
Приложение 3 к Акту обследования к паспорту доступности ОСИ. I.Результаты обследования: 3. Пути (путей) движения внутри здания (в т.ч. путей эвакуации)	25 стр.
Приложение 4 к Акту обследования к паспорту доступности ОСИ. I.Результаты обследования: 4. Зоны целевого назначения здания (целевого посещения объекта)	37 стр.
Приложение 5 к Акту обследования к паспорту доступности ОСИ. I.Результаты обследования: 5. Места проживания инвалидов	39 стр.
Приложение 6 к Акту обследования к паспорту доступности ОСИ. I.Результаты обследования: 6. Санитарно-гигиенические помещения	42 стр.
Проект плана мероприятий для обеспечения доступности объекта и предоставляемых услуг для людей с инвалидностью и других МГН Федеральное государственное образовательное бюджетное учреждение высшего образования «Финансовый университет при Правительстве Российской Федерации». Общежитие студентов. Адрес: г. Москва, ул. Бутырская, д. 79	43 стр.

УТВЕРЖДАЮ

УТВЕРЖДАЮ

Проректор по социальной и воспитательной
работе

Председатель МГО ВОИ

_____ / А.В. Кожаринов /

_____ / Н.В. Лобанова /

ПАСПОРТ ДОСТУПНОСТИ
для инвалидов и предоставляемых на нем услуг в сфере образования

№

1. Общие сведения об объекте (краткая характеристика объекта)

1.1. Наименование (вид) объекта: **Федеральное государственное образовательное бюджетное учреждение высшего образования «Финансовый университет при Правительстве Российской Федерации». Общежитие студентов**

1.2. Адрес объекта, индекс: **127015, г. Москва, ул. Бутырская, д. 79**

1.3. Сведения о размещении объекта:

- часть 17-ти этажного здания – **8 614,1 кв.м**

- наличие прилегающего земельного участка: **нет**

1.4. Год постройки здания: **1989г.**, год последнего капитального ремонта: **капитального ремонта не было**

1.5. Дата предстоящих плановых ремонтных работ: текущего – **в соответствии с планом ремонтных работ**, капитального – **в соответствии с планом ремонтных работ**

Сведения об организации, расположенной на объекте

1.6. Название организации (учреждения), (полное юридическое наименование – согласно Уставу, краткое наименование): **Федеральное государственное образовательное бюджетное учреждение высшего образования «Финансовый университет при Правительстве Российской Федерации». Общежитие студентов**

1.7. Юридический адрес организации (учреждения): **125167, Москва, пр-кт Ленинградский, д. 49/2**

1.8. Основание для пользования объектом (оперативное управление, аренда, собственность): **оперативное управление**

1.9. Форма собственности (государственная, негосударственная): **государственная**

1.10. Территориальная принадлежность (федеральная, региональная, муниципальная): **федеральная**

1.11. Вышестоящая организация (наименование): **Управление делами Президента Российской Федерации**

1.12. Адрес вышестоящей организации, другие координаты индекс: **103132, г. Москва, Никитников пер., д.2, подъезд 5. +7 495 606-92-33, udprf@gov.ru**

2. Характеристика деятельности организации на объекте

(краткая характеристика действующего порядка предоставления на объекте услуг населению)

2.1. Сфера деятельности: **образование**

2.2. Виды оказываемых услуг:

2.3 Форма оказания услуг: **с длительным пребыванием, в т.ч. проживанием**

2.4 Категории обслуживаемого населения по возрасту: **дети, взрослые трудоспособного возраста**

2.5 Категории обслуживаемых инвалидов: **инвалиды на креслах-колясках, инвалиды с нарушениями опорно-двигательного аппарата, инвалиды с нарушением слуха, инвалиды с нарушением зрения, инвалиды с нарушением интеллекта**

2.6 Плановая мощность: посещаемость (количество обслуживаемых в день), вместимость, пропускная способность **715 человек**

2.7 Участие в исполнении ИПР инвалида, ребенка-инвалида (да, нет): **нет**

3. Состояние доступности объекта

3.1. Путь следования к объекту пассажирским транспортом:

- остановка общественного транспорта «**Бутырская улица, 62**»,

автобусы: **447, м40, н10, с543, т29, т78**

- остановка общественного транспорта «**Метро Дмитровская**»,

автобусы: **427, 447, м40, н10, с543, т29, т78**

наличие адаптированного пассажирского транспорта к объекту: **да.**

3.2. Путь к объекту от ближайшей остановки пассажирского транспорта:

3.2.1. расстояние до объекта от остановки транспорта «**Бутырская улица, 62**» - **480 м**,
время движения (пешком) – **6 мин**

3.2.2. расстояние до объекта от остановки транспорта «**Метро Дмитровская**» - **270 м**,
время движения (пешком) – **3 мин**

3.2.3. наличие выделенного от проезжей части пешеходного пути – **да**

3.2.4. Перекрестки (нерегулируемые, регулируемые, со звуковой сигнализацией, таймером, нет) – **регулируемые**

3.2.5. Информация на пути следования к объекту (наличие - акустическая, тактильная, визуальная; отсутствие): **отсутствие**

3.2.6. Перепады высот на пути: **да**

Их обустройство перепадов высот для инвалидов на креслах-колясках: **да**

3.3. Организация доступности объекта для инвалидов - форма обслуживания

№ п/п	Категория инвалидов (вид нарушения)	Вариант организации доступности объекта (формы обслуживания) *
1	Все категории инвалидов и МГН	ВНД
	в том числе инвалиды:	
2	передвигающиеся на креслах-колясках	ВНД
3	с нарушениями опорно-двигательного аппарата	ВНД
4	с нарушениями зрения	ДУ
5	с нарушениями слуха	ВНД

6	с нарушениями умственного развития	ДУ
---	------------------------------------	----

* - указывается один из вариантов: «А», «Б», «ДУ», «ВНД»

3.4. Состояние доступности основных структурно-функциональных зон

№ п/п	Основные структурно-функциональные зоны	Состояние доступности, в том числе для основных категорий инвалидов **
1	Территория, прилегающая к зданию (участок)	-
2	Вход (входы) в здание	ВНД (К), ДЧ-И(У,Г,О), ДУ(С)
3	Путь (пути) движения внутри здания (в т.ч. пути эвакуации)	ВНД (К), ДЧ-И(У,Г), ДУ(С,О)
4	Зона целевого назначения здания (целевого посещения объекта)	ВНД (К), ДЧ-И(У,Г), ДУ (С,О)
5	Места проживания инвалидов	ВНД (К,С,О), ДЧ-И(У,Г)
6	Санитарно-гигиеническое помещение	-
7	Пути движения к объекту от остановки	ДЧ-И(К,О,У,Г), ДУ(С)

** - Указывается: ДП-В - доступно полностью всем; ДП-И (К - инвалиды, передвигающиеся на креслах-колясках, О - инвалиды с нарушениями опорно-двигательного аппарата, С - инвалиды с нарушениями зрения, Г - с нарушениями слуха, У - с нарушениями умственного развития) - доступно полностью избирательно (указать категорию инвалидов); ДЧ-В - доступно частично всем; ДЧ-И (К, О, С, Г, У) - доступно частично избирательно (указать категорию инвалидов); ДУ (К, О, С, Г, У) - доступно условно (указать категорию инвалидов); ВНД - временно недоступно (*)

3.5. Итоговое заключение о состоянии доступности ОСИ:

К - ВНД	О - ВНД	С - ДУ	Г - ВНД	У - ДУ
----------------	----------------	---------------	----------------	---------------

Оценка состояния и имеющихся недостатков в обеспечении условий доступности для инвалидов объекта

№ п/п	Основные показатели доступности для инвалидов объекта	Оценка состояния и имеющихся недостатков в обеспечении условий доступности для инвалидов объекта
1	2	3
1	выделенные стоянки автотранспортных средств для инвалидов	Нет
2	сменные кресла-коляски	Нет
3	адаптированные лифты	Нет
4	поручни	Да (не соответствуют ГОСТ Р 51261-2022)
5	пандусы	Нет
6	подъемные платформы (аппарели)	Нет
7	раздвижные двери	Нет

8	доступные входные группы	Нет
9	доступные санитарно-гигиенические помещения	Нет
10	достаточная ширина дверных проемов в стенах, лестничных маршей, площадок	Нет
11	надлежащее размещение оборудования и носителей информации, необходимых для обеспечения беспрепятственного доступа к объектам (местам предоставления услуг) инвалидов, имеющих стойкие расстройства функции зрения, слуха и передвижения	Нет
12	дублирование необходимой для инвалидов, имеющих стойкие расстройства функции зрения, зрительной информации - звуковой информацией, а также надписей, знаков и иной текстовой и графической информации - знаками, выполненными рельефно-точечным шрифтом Брайля и на контрастном фоне	Нет
13	дублирование необходимой для инвалидов по слуху звуковой информации зрительной информацией	Нет
14	иные	

Оценка состояния и имеющихся недостатков в обеспечении условий доступности для инвалидов предоставляемых услуг

№ п/п	Основные показатели доступности для инвалидов предоставляемой услуги	Оценка состояния и имеющихся недостатков в обеспечении условий доступности для инвалидов предоставляемой услуги
1	2	3
1	наличие при входе в объект вывески с названием организации, графиком работы организации, планом здания, выполненными рельефно-точечным шрифтом Брайля и на контрастном фоне	Нет (объект нуждается в оборудовании информационными средствами в доступной для инвалидов форме)
2	обеспечение инвалидам помощи, необходимой для получения в доступной для них форме информации о правилах предоставления услуги, в том числе об оформлении необходимых для получения услуги документов, о совершении ими других необходимых для получения услуги действий	Нет
3	проведение инструктирования или обучения сотрудников, предоставляющих услуги	Нет

	населению, для работы с инвалидами, по вопросам, связанным с обеспечением доступности для них объектов и услуг	
4	наличие работников организаций, на которых административно-распорядительным актом возложено оказание инвалидам помощи при предоставлении им услуг	Нет
5	предоставление услуги с сопровождением инвалида по территории объекта работником организации	Нет
6	предоставление инвалидам по слуху при необходимости услуги с использованием русского жестового языка, включая обеспечение допуска на объект сурдопереводчика, тифлопереводчика	Нет
7	соответствие транспортных средств, используемых для предоставления услуг населению, требованиям их доступности для инвалидов	Нет
8	обеспечение допуска на объект, в котором предоставляются услуги, собаки-проводника при наличии документа, подтверждающего ее специальное обучение, выданного по форме и в порядке, утвержденном приказом Министерства труда и социальной защиты Российской Федерации	Нет
9	наличие в одном из помещений, предназначенных для проведения массовых мероприятий, индукционных петель и звукоусиливающей аппаратуры	Нет
10	адаптация официального сайта органа и организации, предоставляющих услуги в сфере образования, для лиц с нарушением зрения (слабовидящих)	Да
11	обеспечение предоставления услуг тьютора	Нет
12	иные	

4. Управленческие решения

4.1. Рекомендации по адаптации основных структурных элементов объекта:

№ п/п	Основные структурно-функциональные зоны	Рекомендации по адаптации объекта (вид работы) *
1	Территория, прилегающая к зданию (участок)	-

2	Вход (входы) в здание	текущий ремонт
3	Путь (пути) движения внутри здания (в т.ч. пути эвакуации)	капитальный ремонт
4	Зона целевого назначения здания (целевого посещения объекта)	текущий ремонт
5	Места проживания инвалидов	капитальный ремонт
6	Санитарно-гигиеническое помещение	-
7	Пути движения к объекту (от остановки транспорта)	не нуждается
8	Все зоны и участки	капитальный ремонт

* - Указывается один из вариантов (видов работ): не нуждается; ремонт (текущий, капитальный); индивидуальное решение с ТСП; технические решения невозможны - организация альтернативной формы обслуживания; организационные решения.

4.2. Период проведения работ: в рамках выполнения проекта плана мероприятий.

4.3. Ожидаемый результат (по состоянию доступности) после выполнения работ по адаптации:

Текущий статус — ВНД, после выполнения всех ремонтных работ ожидается ДЧ-В.

К – ДЧ-В	О - ДЧ-В	С - ДЧ-В	Г - ДЧ-В	У - ДЧ-В
-----------------	-----------------	-----------------	-----------------	-----------------

Предлагаемые управленческие решения по срокам и объемам работ, необходимым для приведения объекта и порядка предоставления на нем услуг в соответствие с требованиями законодательства российской федерации об обеспечении условий их доступности для инвалидов

№ п/п	Предлагаемые управленческие решения по объемам работ, необходимым для приведения объекта в соответствие с требованиями законодательства Российской Федерации об обеспечении условий их доступности для инвалидов <*>	Сроки
1	<p>Вход в здание: изготовление и установка визуальной информации (знаков доступности; вывески с названием организации, графиком работы; тактильного плана здания); изготовление и установка тактильных указателей (накладки на ступени; тактильные зоны); изготовление и установка поручней на лестнице и на пандусе; изготовление и установка пандуса или подъемника; установка новой двери.</p> <p>Пути движения внутри здания (в т.ч. пути эвакуации): изготовление и установка визуальной информации (знаков доступности; тактильных табличек с наименованием помещения/зоны, тактильного плана здания на каждом этаже); изготовление и установка тактильных указателей (накладки на ступени; тактильные зоны на пути движения);</p>	До 2030 года

	изготовление и установка поручней на лестнице; замена дверей; оборудование с/у в выделенных для МГН комнатах.	
--	---	--

N п/п	Предлагаемые управленческие решения по объемам работ, необходимым для приведения порядка предоставления услуг в соответствие с требованиями законодательства Российской Федерации об обеспечении условий их доступности для инвалидов <*>	Сроки
1	Обеспечение допуска на объект сурдо-/тифло-переводчика (при необходимости)	До 2030 года
2	Обеспечить возможность допуска собаки-поводыря (при необходимости)	
3	Ввести должность тьютора (при необходимости)	
4	Снабжение объекта звукоусиливающей аппаратурой и информационными средствами на языке Брайля (при необходимости)	

4.4. Для принятия решения требуется / не требуется (нужное подчеркнуть):

4.4.1. согласование на Комиссии: №0038/01.20 от 06.08.2025г.

4.4.2. согласование работ с надзорными органами (в сфере проектирования и строительства, архитектуры, охраны памятников)

4.4.3. техническая экспертиза, разработка проектно-сметной документации

4.4.4. согласование с вышестоящей организацией (собственником объекта)

4.4.5. согласование с общественными организациями инвалидов: в соответствии со ст. 15 ФЗ от 24.11.1995 г. № 181-ФЗ «О социальной защите инвалидов в РФ», необходимо согласование мер для обеспечения доступа инвалидов к месту предоставления услуг, если объект невозможно полностью приспособить с учетом потребностей инвалидов до проведения реконструкции или капитального ремонта.

4.5. Информация может быть размещена (обновлена) на Карте доступности субъекта Российской Федерации: zhit-vmeste.ru; www.rosminzdrav.ru; www.bus.gov.ru.

5. Особые отметки

Паспорт сформирован на основании:

1. Анкеты (информации об объекте)
2. Акта обследования объекта от 15 июля 2025г.
3. Решение Комиссии

УТВЕРЖДАЮ

Проректор по социальной
и воспитательной работе

_____ / А.В. Кожаринов /

АНКЕТА
(информация об объекте социальной инфраструктуры)

№

1. Общие сведения об объекте (краткая характеристика объекта)

1.1. Наименование (вид) объекта: **Федеральное государственное образовательное бюджетное учреждение высшего образования «Финансовый университет при Правительстве Российской Федерации». Общежитие студентов**

1.2. Адрес объекта, индекс: **127015, г. Москва, ул. Бутырская, д. 79**

1.3. Сведения о размещении объекта:

- часть 17-ти этажного здания – **8 614,1 кв.м**

- наличие прилегающего земельного участка: **да**

1.4. Год постройки здания: **1989г.**, год последнего капитального ремонта: **капитального ремонта не было**

1.5. Дата предстоящих плановых ремонтных работ: текущего – **в соответствии с планом ремонтных работ**, капитального – **в соответствии с планом ремонтных работ**.

Сведения об организации, расположенной на объекте

1.6. Название организации (учреждения), (полное юридическое наименование – согласно Уставу, краткое наименование): **Федеральное государственное образовательное бюджетное учреждение высшего образования «Финансовый университет при Правительстве Российской Федерации». Общежитие студентов**

1.7. Юридический адрес организации (учреждения): **125167, Москва, пр-кт Ленинградский, д. 49/2**

1.8. Основание для пользования объектом (оперативное управление, аренда, собственность): **оперативное управление**

1.9. Форма собственности (государственная, негосударственная): **государственная**

1.10. Территориальная принадлежность (федеральная, региональная, муниципальная): **федеральная**

1.11. Вышестоящая организация (наименование): **Управление делами Президента Российской Федерации**

1.12. Адрес вышестоящей организации, другие координаты индекс: **103132, г. Москва, Никитников пер., д.2, подъезд 5. +7 495 606-92-33, udprf@gov.ru**

2. Характеристика деятельности организации на объекте (краткая характеристика действующего порядка предоставления на объекте услуг населению)

- 2.1. Сфера деятельности: **образование**
- 2.2. Виды оказываемых услуг:
- 2.3 Форма оказания услуг: **с длительным пребыванием, в т.ч. проживанием**
- 2.4 Категории обслуживаемого населения по возрасту: **дети, взрослые трудоспособного возраста**
- 2.5 Категории обслуживаемых инвалидов: **инвалиды на креслах-колясках, инвалиды с нарушениями опорно-двигательного аппарата, инвалиды с нарушением слуха, инвалиды с нарушением зрения, инвалиды с нарушением интеллекта**
- 2.6 Плановая мощность: посещаемость (количество обслуживаемых в день), вместимость, пропускная способность **715 человек**
- 2.7 Участие в исполнении ИПР инвалида, ребенка-инвалида (да, нет): **нет**

3. Состояние доступности объекта для инвалидов и других маломобильных групп населения (МГН)

- 3.1. Путь следования к объекту пассажирским транспортом:
- остановка общественного транспорта «**Бутырская улица, 62**»,
автобусы: **447, м40, н10, с543, т29, т78**
 - остановка общественного транспорта «**Метро Дмитровская**»,
автобусы: **427, 447, м40, н10, с543, т29, т78**
 - наличие адаптированного пассажирского транспорта к объекту: **да.**
- 3.2. Путь к объекту от ближайшей остановки пассажирского транспорта:
- 3.2.1. расстояние до объекта от остановки транспорта «**Бутырская улица, 62**» - **480 м**,
время движения (пешком) – **6 мин**
- 3.2.2. расстояние до объекта от остановки транспорта «**Метро Дмитровская**» - **270 м**,
время движения (пешком) – **3 мин**
- 3.2.3. наличие выделенного от проезжей части пешеходного пути – **да**
- 3.2.4. Перекрестки (нерегулируемые, регулируемые, со звуковой сигнализацией, таймером, нет) – **регулируемые**
- 3.2.5. Информация на пути следования к объекту (наличие - акустическая, тактильная, визуальная; отсутствие): **отсутствие**
- 3.2.6. Перепады высот на пути: **да**
- Их обустройство перепадов высот для инвалидов на креслах-колясках: **да**
- 3.3. Вариант организация доступности ОСИ (формы обслуживания) с учетом СП 35-101-2001

№ п/п	Категория инвалидов (вид нарушения)	Вариант организации доступности объекта (формы обслуживания) *
1	Все категории инвалидов и МГН	Б
	в том числе инвалиды:	
2	передвигающиеся на креслах-колясках	Б

3	с нарушениями опорно-двигательного аппарата	Б
4	с нарушениями зрения	Б
5	с нарушениями слуха	Б
6	с нарушениями умственного развития	Б

* - указывается один из вариантов: «А», «Б», «ДУ», «ВНД»

4. Управленческие решения (предложения по адаптации основных структурных элементов объекта)

№ п/п	Основные структурно-функциональные зоны	Рекомендации по адаптации объекта (вид работы) *
1	Территория, прилегающая к зданию (участок)	-
2	Вход (входы) в здание	текущий ремонт
3	Путь (пути) движения внутри здания (в т.ч. пути эвакуации)	текущий ремонт
4	Зона целевого назначения здания (целевого посещения объекта)	текущий ремонт
5	Места проживания инвалидов	текущий ремонт
6	Санитарно-гигиеническое помещение	-
7	Пути движения к объекту (от остановки транспорта)	не нуждается
8	Все зоны и участки	текущий ремонт

* - Указывается один из вариантов (видов работ): не нуждается; ремонт (текущий, капитальный); индивидуальное решение с ТСП; технические решения невозможны - организация альтернативной формы обслуживания; организационные решения.

УТВЕРЖДАЮ

УТВЕРЖДАЮ

Проректор по социальной и воспитательной
работе

Председатель МГО ВОИ

_____ / А.В. Кожаринов /

_____ / Н.В. Лобанова /

АКТ ОБСЛЕДОВАНИЯ
объекта социальной инфраструктуры
К ПАСПОРТУ ДОСТУПНОСТИ ОСИ
№ _____

_____ Москва
Наименование территориального
образования субъекта Российской
Федерации

“ 15 ” _____ июля 20 25 г.

1. Общие сведения об объекте (краткая характеристика объекта)

1.1. Наименование (вид) объекта: **Федеральное государственное образовательное бюджетное учреждение высшего образования «Финансовый университет при Правительстве Российской Федерации». Общежитие студентов**

1.2. Адрес объекта, индекс: **127015, г. Москва, ул. Бутырская, д. 79**

1.3. Сведения о размещении объекта:

- часть 17-ти этажного здания – **8 614,1 кв.м**

- наличие прилегающего земельного участка: **да**

1.4. Год постройки здания: **1989г.**, год последнего капитального ремонта: **капитального ремонта не было**

1.5. Дата предстоящих плановых ремонтных работ: текущего – **в соответствии с планом ремонтных работ**, капитального – **в соответствии с планом ремонтных работ**

Сведения об организации, расположенной на объекте

1.6. Название организации (учреждения), (полное юридическое наименование – согласно Уставу, краткое наименование): **Федеральное государственное образовательное бюджетное учреждение высшего образования «Финансовый университет при Правительстве Российской Федерации». Общежитие студентов**

1.7. Юридический адрес организации (учреждения): **125167, Москва, пр-кт Ленинградский, д. 49/2**

2. Характеристика деятельности организации на объекте
(краткая характеристика действующего порядка предоставления на объекте услуг населению)

Дополнительная информация _____

3. Состояние доступности объекта

3.1. Путь следования к объекту пассажирским транспортом:

- остановка общественного транспорта «**Бутырская улица, 62**»,
автобусы: **447, м40, н10, с543, т29, т78**

- остановка общественного транспорта «**Метро Дмитровская**»,
автобусы: **427, 447, м40, н10, с543, т29, т78**

наличие адаптированного пассажирского транспорта к объекту: **да**.

3.2. Путь к объекту от ближайшей остановки пассажирского транспорта:

3.2.1. расстояние до объекта от остановки транспорта «**Бутырская улица, 62**» - **480 м**,
время движения (пешком) – **6 мин**

3.2.2. расстояние до объекта от остановки транспорта «**Метро Дмитровская**» - **270 м**,
время движения (пешком) – **3 мин**

3.2.3. наличие выделенного от проезжей части пешеходного пути – **да**

3.2.4. Перекрестки (нерегулируемые, регулируемые, со звуковой сигнализацией, таймером, нет) – **регулируемые**

3.2.5. Информация на пути следования к объекту (наличие - акустическая, тактильная, визуальная; отсутствие): **отсутствие**

3.2.6. Перепады высот на пути: **да**

Их обустройство перепадов высот для инвалидов на креслах-колясках: **да**

3.3. Организация доступности объекта для инвалидов - форма обслуживания

№ п/п	Категория инвалидов (вид нарушения)	Вариант организации доступности объекта (формы обслуживания) *
1	Все категории инвалидов и МГН	ВНД
	в том числе инвалиды:	
2	передвигающиеся на креслах-колясках	ВНД
3	с нарушениями опорно-двигательного аппарата	ВНД
4	с нарушениями зрения	ДУ
5	с нарушениями слуха	ВНД
6	с нарушениями умственного развития	ДУ

* - указывается один из вариантов: «А», «Б», «ДУ», «ВНД» (вариант «А» - доступность всех зон и помещений (универсальная); вариант «Б» - выделены для обслуживания инвалидов специальные участки и помещения; вариант «ДУ» - обеспечена условная доступность: помощь сотрудника организации на объекте, либо услуги представляются на дому или дистанционно; «ВНД» - временно недоступно: доступность не организована).

3.4. Состояние доступности основных структурно-функциональных зон

№ п/п	Основные структурно-функциональные зоны	Состояние доступности, в том числе для основных категорий инвалидов **
1	Территория, прилегающая к зданию (участок)	-
2	Вход (входы) в здание	ВНД (К), ДЧ-И(У,Г,О), ДУ(С)
3	Путь (пути) движения внутри здания (в т.ч. пути эвакуации)	ВНД (К), ДЧ-И(У,Г), ДУ(С,О)
4	Зона целевого назначения здания (целевого посещения объекта)	ВНД (К), ДЧ-И(У,Г), ДУ (С,О)
5	Места проживания инвалидов	ВНД (К,С,О), ДЧ-И(У,Г)
6	Санитарно-гигиеническое помещение	-
7	Пути движения к объекту от остановки	ДЧ-И(К,О,У,Г), ДУ(С)

** - Указывается: ДП-В - доступно полностью всем; ДП-И (К - инвалиды, передвигающиеся на креслах-колясках, О - инвалиды с нарушениями опорно-двигательного аппарата, С - инвалиды с нарушениями зрения, Г - с нарушениями слуха, У - с нарушениями умственного развития) - доступно полностью избирательно (указать категорию инвалидов); ДЧ-В - доступно частично всем; ДЧ-И (К, О, С, Г, У) - доступно частично избирательно (указать категорию инвалидов); ДУ (К, О, С, Г, У) - доступно условно (указать категорию инвалидов); ВНД - временно недоступно (*)

3.5. Итоговое заключение о состоянии доступности ОСИ: **ВНД**

4. Управленческое решение (проект)

4.1. Рекомендации по адаптации основных структурных элементов объекта:

№ п/п	Основные структурно-функциональные зоны	Рекомендации по адаптации объекта (вид работы) *	Приложение	
			№ на плане	№ фото
1	Территория, прилегающая к зданию (участок)	-	-	-
2	Вход (входы) в здание	текущий ремонт	-	01-06
3	Путь (пути) движения внутри здания (в т.ч. пути эвакуации)	капитальный ремонт	-	07-13
4	Зона целевого назначения здания (целевого посещения объекта)	текущий ремонт	-	14-16
5	Места проживания инвалидов	капитальный ремонт	-	17-21
6	Санитарно-гигиеническое помещение	-	-	-
7	Пути движения к объекту (от остановки транспорта)	не нуждается	-	-
8	Все зоны и участки	капитальный ремонт	-	01-21

* - Указывается один из вариантов (видов работ): не нуждается; ремонт (текущий, капитальный); индивидуальное решение с ТСР; технические решения невозможны - организация альтернативной формы обслуживания; организационные решения.

- 4.2. Период проведения работ: в рамках выполнения проекта плана мероприятий.
4.3. Ожидаемый результат (по состоянию доступности) после выполнения работ по адаптации:

доступно полностью всем.

Оценка результата исполнения программы, плана (по состоянию доступности) доступно полностью всем.

- 4.4. Для принятия решения требуется / не требуется (нужное подчеркнуть):
4.4.1. согласование на Комиссии: №0038/01.20 от 06.08.2025г.
4.4.2. согласование работ с надзорными органами (в сфере проектирования и строительства, архитектуры, охраны памятников)
4.4.3. техническая экспертиза, разработка проектно-сметной документации
4.4.4. согласование с вышестоящей организацией (собственником объекта)
4.4.5. согласование с общественными организациями инвалидов: в соответствии со ст. 15 ФЗ от 24.11.1995 г. № 181-ФЗ «О социальной защите инвалидов в РФ», необходимо согласование мер для обеспечения доступа инвалидов к месту предоставления услуг, если объект невозможно полностью приспособить с учетом потребностей инвалидов до проведения реконструкции или капитального ремонта.
4.5. Информация может быть размещена (обновлена) на Карте доступности субъекта Российской Федерации: zhit-vmeste.ru; www.rosminzdrav.ru; www.bus.gov.ru.

5. Особые отметки

ПРИЛОЖЕНИЯ:

Результаты обследования:

1. Территории, прилегающей к зданию (участок)	на <u>0</u> л
2. Входа (входов) в здание	на <u>6</u> л
3. Путей движения в здании	на <u>12</u> л
4. Зоны целевого назначения объекта	на <u>2</u> л
5. Места проживания инвалидов	на <u>3</u> л
6. Санитарно-гигиеническое помещение	на <u>0</u> л
Результаты фотофиксации на объекте (фото и видео файлы) в архиве	в архиве
Позтажные планы, паспорт БТИ	на <u> </u> л

Другое (в том числе дополнительная информация о путях движения к объекту)

Руководитель рабочей группы:

Заместитель руководителя проектного отдела

ООО «Прогресс» Алексеева Л.С.

(Должность, Ф.И.О.)

(Подпись)

Члены рабочей группы:

<u>Инженер-проектировщик ООО «Прогресс» Кривенко Е.А.</u>	_____
(Должность, Ф.И.О.)	(Подпись)

<u>Инженер-проектировщик ООО «Прогресс» Матченя Д.В.</u>	_____
(Должность, Ф.И.О.)	(Подпись)

В том числе представители общественных организаций людей- инвалидов:

<u>Председатель МГО ВОИ Н.В. Лобанова</u>	_____
	(Подпись)

Представители организации, расположенной на объекте:

<u>Руководитель рабочей группы Алехин А.В.</u>	
<u>Руководитель службы охраны труда</u>	_____
	(Подпись)

<u>Букашкин С.Н. главный специалист по охране труда</u>	_____
	(Подпись)

<u>Арнович О.А. главный специалист по охране труда</u>	_____
	(Подпись)


Анкета обследования объекта (Заполняется в электронном виде)



(к Акту обследования от 15.07.2025г. №)


Адрес объекта: 117303, г. Москва, ул. Бутырская, д. 79 общежитие студентов


АО города Москвы Северо-Восточный


Общественный инспектор_____ *(Н.В. Лобанова)*


Обследуемый параметр	Нормативный показатель	Фактический показатель	Фото	Рекомендация	Примечание
I. ПРИЛЕГАЮЩАЯ ТЕРРИТОРИЯ <i>(при наличии собственной территории)</i>					
Вход на территорию					
ЗДАНИЕ ПРОХОДНОЙ <i>(при организации входа посетителей на территорию объекта через здание проходной или КПП данное здание обследуется по вложенной анкете отдельного общественного здания)</i>					
АВТОСТОЯНКА <i>(при наличии) (при размещении автостоянки внутри здания, в том числе в подземном уровне, данный подраздел переносится в раздел IV)</i>					
ПУТИ ДВИЖЕНИЯ ПО ТЕРРИТОРИИ					
Путь ко входу в здание, доступному для инвалидов					
Прочие пути движения по прилегающей территории отсутствуют.					
Лестница на прилегающей территории отсутствует.					
Пандус на прилегающей территории отсутствует.					
Подъемная платформа для инвалидов на прилегающей территории отсутствует.					
Лифт для инвалидов на прилегающей территории отсутствует.					
II. ВХОДНАЯ ГРУППА					
Входная площадка					
Габариты входной площадки <i>(при наличии пандуса)</i>	не менее 2,2 x 2,2 м	1,82 x 3,0 м	 <p>Фото 01</p>	-	п. 6.1.4


Входная лестница			 <p>Фото 02</p>	<p>На лестнице рекомендуется выделить проступи краевых ступеней лестницы путем нанесения одной или нескольких противоскользящих полос, контрастных с поверхностью ступени, (например, желтого цвета), имеющих общую ширину в пределах 0,08-0,1м.</p> <p>Расстояние между контрастной полосой и краем ступени – от 0,03 до 0,04 м. (п. 6.2.8 СП 59.13330.2020).</p>  <p>Обеспечить наличие предупреждающих тактильных зон перед ступенью на расстоянии 0,3 м от кромки проступи первой ступени лестницы, в соответствии с ГОСТ Р 52875-2018.</p> <p>Установить поручни, соответствующие</p>	п. 6.1.2
Количество ступеней в одном марше	от 3 до 12 шт. (*до 15 шт.)	7			
Идентичность всех ступеней	наличие	наличие			
Открытые подступенки	отсутствие	отсутствие			
Ширина марша	не менее 1,35 м	3,0 м			
Ширина проступи	от 0,35 до 0,4 м (или кратно)	0,35 м			
Высота ступени	от 0,12 до 0,15 м	0,13 м			
Поперечный уклон ступеней	не более 2 %	не более 2 %			
Продольный уклон ступеней	не более 1 %	не более 1 %			
Свес проступей	не более 0,015 м	не более 0,015 м			
Радиус закругления проступей	не более 0,025 м	не более 0,025 м			
Поручни	наличие с двух сторон	наличие с двух сторон			
Непрерывность поручней	наличие	наличие			
Высота поручней	0,9 м	0,9 м			
Расположение поручней в одной вертикальной плоскости с краем марша лестницы	наличие	наличие			


Промежуточные поручни (<i>при ширине марша более 4 м</i>)	наличие	не требуются		ГОСТ Р 51261-2022	п. 6.1.2
Горизонтальные завершения поручней	0,3 м	отсутствие			п. 6.1.2
Травмобезопасные окончания поручней	наличие	отсутствие			п. 6.1.2
Расстояние от поручней до других поверхностей	не менее 0,06 м	не менее 0,06 м			п. 6.1.2
Высота свободного пространства над поручнем	не менее 0,45 м	не менее 0,45 м			п. 6.1.2
Входной пандус отсутствует.					
Входные двери (наружные)					
Ширина дверного проема	не менее 0,9 м (не менее 0,8 м в несущих конструкциях)	1,5 м	 Фото 03	-	п. 6.1.5
Ширина дверного проема (<i>при необходимости эвакуации более 15 МГН групп мобильности М2 – М4</i>)	не менее 1,2 м	1,5 м		-	п. 6.1.5
Ширина рабочей створки	не менее 0,9 м (не менее 0,8 м в несущих конструкциях)	0,87 м		-	п. 6.1.5
Зеркальные стекла	отсутствие	отсутствие		-	п. 6.1.8

Задержка закрывания двери	не менее 5 с	5 с	 <p>Фото 04</p>	-	п. 6.1.5
Высота порога	не более 0,014 м	0,07 м		Заменить дверь на новую без порога	п. 6.2.4
Знак доступности для инвалидов на креслах-колясках	наличие	отсутствие		Установить пиктограмму доступности объекта	п. 6.5.1
Указатель направления движения к доступному входу (для главного входа, не являющегося доступным)	наличие	отсутствие		-	п. 6.5.1
Визуальное, тактильное информирование о назначении помещений (для медицинских организаций с несколькими входами)	наличие	-		-	п. 8.3.3
Яркая маркировка на прозрачной двери (при нижнем крае прозрачной поверхности 0,85 м и менее)	прямоугольник не менее 0,1 х 0,2 м или круг от 0,1 до 0,2 м	-		-	п. 6.1.6
	высота от 0,9 до 1,0 м и от 1,3 до 1,4 м	-		-	п. 6.1.6
	размещение с двух сторон	-		-	п. 6.1.6

	полотна				
Знак доступности выхода для инвалидов на креслах-колясках (изнутри, при отсутствии внутренней двери)	наличие	отсутствие		-	п. 6.5.1
Тамбур входа (при наличии)					
Минимальное свободное пространство в тамбуре за вычетом ширины открытой внутрь двери	не менее 1,4 м	не менее 1,4 м		-	п. 6.1.8
Свободное пространство у наружной двери со стороны защелки	не менее 0,3 м	не менее 0,3 м		-	п. 6.1.8
Свободное пространство у внутренней двери со стороны защелки	не менее 0,6 м	не менее 0,6 м		-	п. 6.1.8
Фото 05					
Входные двери (внутренние) (при наличии)					
Ширина дверного проема	не менее 0,9 м (не менее 0,8 м в несущих конструкциях)	1,5 м		-	п. 6.1.5
Ширина дверного проема (при	не менее 1,2 м	1,5 м		-	п. 6.1.5


<i>необходимости эвакуации более 15 МГН групп мобильности М2 – М4</i>			 <p>Фото 06</p>		
Ширина рабочей створки	не менее 0,9 м (не менее 0,8 м в несущих конструкциях)	0,87 м		-	п. 6.1.5
Зеркальные стекла	отсутствие	отсутствие		-	п. 6.1.8
Задержка закрывания двери	не менее 5 с	5 с		-	п. 6.1.5
Высота порога	не более 0,014 м	0,07 м		Заменить дверь на новую без порога	п. 6.2.4
Указатель направления движения к доступному выходу (изнутри) (для главного выхода, не являющегося доступным)	наличие	отсутствие		Разместить таблички для навигации по объекту	п. 6.5.1
Яркая маркировка на прозрачной двери (при нижнем крае прозрачной поверхности 0,85 м и менее)	прямоугольник не менее 0,1 х 0,2 м или круг от 0,1 до 0,2 м	-		-	п. 6.1.6
	высота от 0,9 до 1,0 м и от 1,3 до 1,4 м	-		-	п. 6.1.6
	размещение с двух сторон полотна	-		-	п. 6.1.6

Знак доступности выхода для инвалидов на креслах-колясках <i>(изнутри)</i>	наличие	отсутствие		-	п. 6.5.1
III. ПУТИ ДВИЖЕНИЯ ВНУТРИ ЗДАНИЯ					
ГОРИЗОНТАЛЬНЫЕ ПУТИ ДВИЖЕНИЯ <i>(в случае если обследуемая организация расположена выше или ниже первого этажа, сначала описываются вертикальные пути движения, затем горизонтальные)</i>					
Перепад высот при входе на первый этаж отсутствует.					
Внутренняя лестница для доступа на первый этаж отсутствует.					
Внутренний пандус для доступа на первый этаж отсутствует.					
Подъемная платформа для доступа на первый этаж отсутствует.					
Вход на первый этаж					
Коридоры (основные пути движения)					
Ширина коридоров	не менее 1,2 м	2,5 м	 <p>Фото 07</p>	-	п. 6.2.1
Габариты разъездных карманов <i>(при ширине коридоров менее 1,5 м)</i>	не менее 2,0 х 1,8 м	-		-	п. 6.2.1
Ширина полосы движения (с учетом оборудования и мебели)	не менее 1,2 м	2,5 м		-	п. 6.2.2
Площадки для поворота на 90°	не менее 1,2 х 1,2 м	не менее 1,2 х 1,2 м		-	п. 6.2.1
Площадки для поворота на 180°	не менее 1,4 х 1,4 м	не менее 1,4 х 1,4 м		-	п. 6.2.1
Глубина зоны перед дверьми	не менее 1,5 м	не менее 1,5 м		-	п. 6.2.2
Ширина подходов к	не менее 0,9 м	не менее 0,9 м		-	п. 6.2.2


оборудованию и мебели	(при необходимости поворота – не менее 1,2 м)		 <p>Фото 08</p>		
Ширина перехода между корпусами <i>(при наличии)</i>	не менее 2,0 м	-		-	п. 6.2.1
Высота коридоров	не менее 2,1 м	не менее 2,1 м		-	п. 6.2.1
Ширина дверей и проемов на путях движения (между коридорами, холлами, переходами) <i>(при наличии)</i>	не менее 0,9 м	0,9 м		Дверные проемы в комнату, с/у, кухню и др. зоны целевого назначения расширить до 0,9 м в свету	п. 6.2.4
Высота порогов на путях движения <i>(при наличии дверей)</i>	0 мм	0,05 м		Заменить двери на новые без порога	п. 6.2.4
Тактильные напольные указатели перед фронтально расположенными дверьми <i>(при наличии таких дверей и численности посетителей 50 и более на этаж)</i>	наличие	отсутствие		Монтировать тактильные наземные указатели на пути движения на объекте	п. 6.2.3
Контрастный цвет дверей <i>(при наличии)</i>	наличие	наличие		Привести в соответствие контрастное сочетание дверь-стена-ручка	п. 6.4.1
Контрастный цвет дверных ручек <i>(при наличии дверей)</i>	наличие	отсутствие			п. 6.4.1


Высота дверных ручек <i>(при наличии дверей)</i>	от 0,8 до 1,1 м	0,9 м		-	п. 6.4.3
Расстояние от дверных ручек до боковых стен <i>(при наличии дверей)</i>	не менее 0,6 м	более 0,6 м		-	п. 6.4.3
Удобные дверные ручки <i>(при наличии дверей)</i>	наличие	наличие		-	п. 6.4.3
Зоны отдыха, в т. ч. для инвалидов на креслах-колясках	наличие (через 25-30 м)	наличие		-	п. 6.2.5
Знак доступности зон отдыха	наличие	отсутствие		Расположить знаки доступности для зон отдыха МГН	п. 6.5.1
Указатели, средства визуальной информации	наличие	отсутствие		-	п. 6.5.2
	идентичность оформления	-		-	п. 6.5.2
Дублирование информации шрифтом Брайля	наличие	отсутствие		Разместить таблички для навигации, дублированные шрифтом Брайля	ст. 15 ФЗ от 24.11.1995 № 181-ФЗ
Оснащение организации знаками, выполненными шрифтом Брайля <i>(при полустационарной или стационарной форме предоставления социальных услуг)</i>	наличие	отсутствие			ст. 19 ФЗ от 28.12.2013 № 442-ФЗ

Дублирование текстовых сообщений голосовыми сообщениями <i>(при полустационарной или стационарной форме предоставления социальных услуг)</i>	наличие	отсутствие		Установить системы для дублирования текстовой информации голосовой	ст. 19 ФЗ от 28.12.2013 № 442-ФЗ
Дублирование голосовой информации текстовой информацией, надписями и (или) световыми сигналами <i>(при полустационарной или стационарной форме предоставления социальных услуг)</i>	наличие	отсутствие			ст. 19 ФЗ от 28.12.2013 № 442-ФЗ
Информирование о предоставляемых социальных услугах с использованием русского жестового языка (сурдоперевода) <i>(при полустационарной или стационарной</i>	наличие	отсутствие			ст. 19 ФЗ от 28.12.2013 № 442-ФЗ

форме предоставления социальных услуг)			 Фото 09		
Контрастный цвет средств визуальной информации	наличие	отсутствие		Произвести монтаж контрастной маркировки	п. 6.4.1
Эвакуационные знаки пожарной безопасности	наличие	наличие		-	п. 6.5.5
Навесные препятствия на путях движения (при наличии)	закругленные края	отсутствие		-	п. 6.2.6
	не более 0,1 м (не более 0,3 м от отдельно стоящей опоры)			-	п. 6.2.6
	наличие барьеров, ограждений			-	п. 6.2.6
Ковровые покрытия (при наличии)	высота ворса не более 0,013 м	отсутствие		-	п. 6.2.7
	надежное закрепление			-	п. 6.2.7
Перепад высот в пределах этажа отсутствует.					

Ограждение (при наличии открытого края)	наличие	-	 <p>Фото 10</p>	<p>На лестнице рекомендуется выделить проступи краевых ступеней лестницы путем нанесения одной или нескольких противоскользящих полос, контрастных с поверхностью ступени, (например, желтого цвета), имеющих общую ширину в пределах 0,08-0,1м. Расстояние между контрастной полосой и краем ступени – от 0,03 до 0,04 м. (п. 6.2.8 СП 59.13330.2020).</p>  <p>Обеспечить наличие предупреждающих тактильных зон перед ступенью на расстоянии 0,3 м от кромки проступи первой ступени лестницы, в соответствии с ГОСТ Р 52875-2018.</p>	п. 6.2.8
Лестница на перепаде высот в пределах одного этажа отсутствует.					
Пандус на перепаде высот в пределах одного этажа отсутствует.					
Подъемная платформа на перепаде высот в пределах одного этажа отсутствует.					

ВЕРТИКАЛЬНЫЕ ПУТИ ДВИЖЕНИЯ (при наличии)					
Лестница междуэтажная					
Ширина проема для выхода на лестницу (при наличии)	не менее 0,9 м	0,78 м	 <p>Фото 11</p>	-	п. 6.2.4
Контрастный цвет дверей (при наличии)	наличие	отсутствие		Привести в соответствие контрастное сочетание дверь-стена-ручка	п. 6.4.1
Контрастный цвет дверных ручек (при наличии дверей)	наличие	отсутствие			п. 6.4.1
Высота дверных ручек (при наличии дверей)	от 0,8 до 1,1 м	0,9 м		-	п. 6.4.3
Расстояние от дверных ручек до вертикальных плоскостей (при наличии дверей)	не менее 0,6 м	более 0,6 м		-	п. 6.4.2
Удобные дверные ручки (при наличии дверей)	наличие	наличие		-	п. 6.4.3
Указатель пути движения от лестницы к лифту (при наличии лифта вне зоны видимости)	наличие	отсутствие		Разместить таблички для навигации, дублированные шрифтом Брайля	п. 6.5.1
Тактильные напольные указатели перед входом на лестничные марши (при наличии открытого входа и	наличие	отсутствие		На новой лестнице рекомендуется выделить проступи краевых ступеней лестницы путем нанесения одной или нескольких противоскользящих полос,	п. 6.2.3


<i>численности посетителей 50 и более на этаж)</i>					
Тактильные напольные указатели перед открытой лестницей <i>(при наличии такой лестницы и численности посетителей 50 и более на этаж)</i>	наличие	отсутствие		контрастных с поверхностью ступени, (например, желтого цвета), имеющих общую ширину в пределах 0,08-0,1м. Расстояние между контрастной полосой и краем ступени – от 0,03 до 0,04 м. (п. 6.2.8 СП 59.13330.2020).	п. 6.2.3
					
Ширина марша лестницы <i>(на пути эвакуации)</i>	не менее 1,6 м <i>(при наличии более 600 чел. на этаже)</i>	1,35 м		Обеспечить наличие предупреждающих тактильных зон перед ступенью на расстоянии 0,3 м от кромки проступи первой ступени лестницы, в соответствии с ГОСТ Р 52875-2018.	п. 6.2.24
	не менее 1,35 м <i>(для театров, кинотеатров, концертных залов, музеев, спорт-комплексов, библиотек, поликлиник, образовательных организаций и иных крупных зданий)</i>			Установить поручни, соответствующие ГОСТ Р 51261-2022	п. 6.2.24



	не менее 1,2 м (для прочих зданий)			-	п. 6.2.24
Идентичность геометрии ступеней	наличие	наличие		-	п. 6.2.8
Ровное шероховатое покрытие	наличие	наличие		-	п. 6.2.8
Непрозрачный материал ступеней	наличие	наличие		-	п. 6.2.8
Глубина проступи	от 0,28 до 0,35 м	0,30 м		-	п. 6.2.8
Высота подступенка	от 0,13 до 0,17 м	0,15 м		-	п. 6.2.8
Бортик с открытой стороны марша или иные устройства	не менее 0,02 м	наличие		-	п. 6.2.8
Радиус закругления ребра ступени	не более 0,02 м	не более 0,02 м		-	п. 6.2.8
Контрастные полосы на проступях краевых ступеней	ширина от 0,08 до 0,1 м	отсутствие		-	п. 6.2.8
	не более 0,04 м до края	-		-	п. 6.2.8
Поручни	наличие (для открытой лестницы – с двух сторон)	наличие		-	п. 6.2.11
Разделительные поручни (при ширине лестницы 4 м и более)	наличие	отсутствие		-	п. 6.2.8
Непрерывность	наличие	наличие		-	п. 6.2.11


поручней					
Высота поручней	0,9 м	0,9 м		-	п. 6.2.11
Округлое сечение поручней	наличие	отсутствие		Привести поручни в соответствие с ГОСТ Р 51261-2022	п. 6.2.12
Диаметр поручней	от 0,03 до 0,05 м	-			п. 6.2.12
Контрастный цвет поручней <i>(на путях эвакуации)</i>	наличие	наличие		-	п. 6.2.29
Фотолюминесцентное покрытие или подсветка поручней <i>(на путях эвакуации)</i>	наличие	отсутствие		-	п. 6.2.29
Горизонтальные завершения поручней <i>(вверху и внизу)</i>	0,3 м	отсутствие			п. 6.2.11
Нетравмирующие окончания поручней <i>(вверху и внизу)</i>	наличие	наличие		-	п. 6.2.11
Расстояние от поручня до стены <i>(при наличии)</i>	не менее 0,045 м	более 0,045 м		-	п. 6.2.12
Рельефные обозначения этажей на поручнях	наличие	отсутствие		Наклеить на поручни рельефное обозначение этажей	п. 6.2.12
Барьеры, ограждения <i>(при нависании открытой лестницы на высоте менее 2,1 м)</i>	наличие	наличие		-	п. 6.2.6

Лифт					
Ширина дверного проема в лифтовой холл <i>(при наличии)</i>	не менее 0,9 м	-	 <p>Фото 12</p>	-	п. 6.2.4
Высота порога при входе в лифтовой холл <i>(при наличии двери)</i>	0 мм	-		-	п. 6.2.4
Контрастный цвет двери в лифтовой холл <i>(при наличии)</i>	наличие	-		-	п. 6.4.1
Контрастный цвет ручки двери в лифтовой холл <i>(при наличии)</i>	наличие	-		-	п. 6.4.1
Высота ручки двери в лифтовой холл <i>(при наличии)</i>	от 0,8 до 1,1 м	-	 <p>Фото 13</p>	-	п. 6.4.3
Расстояние от ручки двери в лифтовой холл до вертикальных плоскостей <i>(при наличии)</i>	не менее 0,6 м	-		-	п. 6.4.2
Удобные ручки двери в лифтовой холл <i>(при наличии)</i>	наличие	-		-	п. 6.4.3
Габариты кабины лифта	не менее 1,1 х 1,4 м	1,12 х 2,14 м		-	п. 6.2.14
Переговорное устройство с отображением	наличие	наличие		-	п. 6.2.16

визуальной информации в кабине лифта					
Указатель направления движения к доступному лифту (при наличии недоступного лифта и отсутствии доступного в зоне видимости)	наличие	отсутствие		-	п. 6.5.1
Знак доступности	наличие	отсутствие		Установить знак доступности лифта для МГН	п. 6.5.1
Точность остановки лифта (перепад высот)	не более 0,01 м	0 мм		-	п. 6.2.13
Указатель номера этажа напротив лифта	высота от пола 1,5 м	отсутствие		Установить тактильный контрастный указатель номера этажа напротив лифта	п. 6.2.16
	высота цифр от 0,1 до 0,2 м				п. 6.2.16
	контрастный цвет				п. 6.2.16
Рельефный номер этажа при выходе из лифта	высота от пола 1,5 м	отсутствие			п. 6.2.16
	высота цифр 0,05 м				п. 6.2.16
	высота рельефа не менее 1 мм				п. 6.2.16
	дублирование шрифтом Брайля				п. 6.2.16

Отдельный блок вызова лифта для МГН на каждом этаже (при наличии разных лифтов в одном холле)	наличие	наличие		-	п. 6.2.13
Доступ на лифте в автостоянку (при наличии)	наличие	-		-	п. 5.2.5
Подъемная платформа для инвалидов междуэтажная отсутствует.					
Пожаробезопасные зоны на этажах выше первого отсутствуют.					
IV. ЗОНЫ ОБСЛУЖИВАНИЯ					
Справочно-информационная служба (для административных зданий)	наличие	наличие		-	п. 8.7.1
Фото 14					
Обслуживание через окно, прилавок, стойку (при наличии)					
Обслуживание через терминалы, автоматы (при наличии)					
Внутренние помещения (кабинеты и т. п.) (при наличии)					
Информация о назначении	наличие	отсутствие		Установить информационные тактильные таблички,	п. 6.5.3

помещений			 <p>Фото 15</p>  <p>Фото 16</p>	дублированные шрифтом Брайля	
Контрастный цвет указателя	наличие	отсутствие		Разместить таблички для навигации по объекту	п. 6.4.1
Знак доступности	наличие	отсутствие		Установить информационные тактильные таблички, дублированные шрифтом Брайля	п. 6.5.1
Информирующая тактильная табличка	рельефно-линейный шрифт	отсутствие			п. 6.5.9
	шрифт Брайля				п. 6.5.9
	со стороны дверной ручки				п. 6.5.9
	высота от 1,2 до 1,6 м				п. 6.5.9
	0,1 м от края двери	п. 6.5.9			
Ширина дверного проема	не менее 0,9 м	0,8 м		Заменить двери на новые без порога и с шириной рабочей створки 0,9 м в свету	п. 6.2.4
Высота дверного порога	0 мм	40 мм			п. 6.2.4
Контрастный цвет дверей	наличие	наличие		-	п. 6.4.1
Контрастный цвет дверных ручек	наличие	наличие			п. 6.4.1
Высота дверных ручек	от 0,8 до 1,1 м	0,9 м		-	п. 6.4.3
Расстояние от дверных ручек до вертикальных плоскостей	не менее 0,6 м	более 0,6м		-	п. 6.4.2
Удобные дверные ручки	наличие	наличие		-	п. 6.4.3

Площадь помещения для приема (при наличии)	не менее 12 кв. м (на одно рабочее место), не менее 18 кв. м (на два рабочих места)	не менее 12 кв. м		-	п. 8.1.11
Место для размещения на кресле-коляске	наличие	наличие		-	п. 8.1.3
Световой сигнализатор вызова пациентов (для медицинских организаций)	наличие	не требуется		-	п. 8.3.3
V. МЕСТА ПРОЖИВАНИЯ ИНВАЛИДОВ (при наличии)					
Номера (комнаты) для инвалидов (в гостиницах, общежитиях, стационарах)					
Доля номеров для инвалидов	не менее 3 % (не менее одного)	отсутствуют	 Фото 17	Необходимо выделить не менее 3% от общего количества комнат в общежитии для МГН	п. 7.1.1
Номера для инвалидов на креслах-колясках	наличие	-		-	п. 7.1.1
Ширина дверного проема	не менее 0,9 м	0,8 м		Заменить двери в номер, спальную комнату и с/у на новые без порога и с шириной рабочей створки 0,9 м в свету	п. 6.2.4
Высота дверного порога	0 мм	80 мм			п. 6.2.4
Контрастный цвет дверей	наличие	наличие		Привести в соответствие контрастное сочетание дверь-стена-ручка	п. 6.4.1
Контрастный цвет дверной ручки	наличие	отсутствие			п. 6.4.1

Высота дверных ручек	от 0,8 до 1,1 м	0,9 м		-	п. 6.4.3
Расстояние от дверных ручек до вертикальных плоскостей	не менее 0,6 м	более 0,6 м		-	п. 6.4.2
Удобные дверные ручки	наличие	наличие		-	п. 6.4.3
Дублирование информационного указателя шрифтом Брайля (при наличии)	наличие	отсутствие		Установить информационные тактильные таблички, дублированные шрифтом Брайля	ст. 15 ФЗ от 24.11.1995 № 181-ФЗ
Диаметр зоны перед дверью	не менее 1,2 м	1,2 м		-	п. 7.1.1
Диаметр зоны перед кроватью	не менее 1,2 м	1,2 м		-	п. 7.1.1
Диаметр зоны перед шкафами	не менее 1,2 м	1,2 м		-	п. 7.1.1
Диаметр зоны перед окнами	не менее 1,2 м	1,2 м		-	п. 7.1.1
Высота оконной ручки	от 0,85 до 1,1 м	1,0 м		-	п. 6.4.2
Расстояние от оконной ручки до боковой стены	не менее 0,6 м	более 0,6 м		-	п. 6.4.2
Высота размещения розеток	от 0,4 до 0,8 м	0,8 м		-	п. 6.4.2
Контрастный цвет выключателей	наличие	отсутствие		Привести в соответствие контрастное сочетание стена-выключатель	п. 6.4.1

Фото 18

Фото 19

Санузел (при наличии)					
Диаметр зоны перед входом в санузел	не менее 1,2 м	не менее 1,2 м	 Фото 20	-	п. 7.1.1
Ширина дверного проема	не менее 0,8 м	0,56 м		Заменить двери в номер, спальную комнату и с/у на новые без порога и с шириной рабочей створки 0,9 м в свету	п. 7.1.6
Высота дверного порога	0 мм	150 мм			п. 6.2.4
Контрастный цвет дверей	наличие	отсутствие		Привести в соответствие контрастное сочетание дверь-стена-ручка	п. 6.4.1
Контрастный цвет дверной ручки	наличие	отсутствие			п. 6.4.1
Высота дверных ручек	от 0,8 до 1,1 м	0,9 м		-	п. 6.4.3
Удобные дверные ручки	наличие	отсутствие		-	п. 6.4.3
Контрастный цвет выключателя	наличие	отсутствие		Привести в соответствие контрастное сочетание стена-выключатель	п. 6.4.1
Диаметр свободной зоны	не менее 1,2 м	0,8 м		-	п. 7.1.1
Ширина зоны для кресла-коляски	не менее 0,8 м	0,8 м		-	п. 6.3.3
Стационарный поручень	наличие	отсутствие	 Фото 21	Оборудовать санузел и душевую в соответствии с СП 59.13330.2020	п. 6.3.3
Откидной поручень	наличие	отсутствие		Установить откидной и опорный поручни, соответствующие ГОСТ Р 51261-2022	п. 6.3.3

VI. САНИТАРНО-БЫТОВЫЕ ПОМЕЩЕНИЯ ОБЩЕГО ПОЛЬЗОВАНИЯ <i>(при наличии)</i>
Универсальная кабина санузла (отдельный специализированный санузел для инвалидов с автономным входом) отсутствуют
Общественные душевые <i>(при наличии)</i> отсутствуют

Выводы

1. Объект условно доступен для инвалидов с нарушением зрения и нарушением умственного развития, а также полностью не доступен для инвалидов, передвигающихся на креслах-колясках, для инвалидов с нарушением слуха и для инвалидов, пользующихся опорными средствами.
2. В целях обеспечения доступности объекта для инвалидов и иных маломобильных граждан рекомендуется выполнить мероприятия, указанные в настоящей анкете, в соответствии с действующими нормативными требованиями.

Подпись инспектора _____ / Н.В. Лобанова

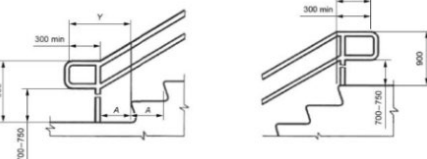
Подпись



ФИО

Проект плана мероприятий


для обеспечения доступности объекта и предоставляемых услуг для людей с инвалидностью и других МГН

Федеральное государственное образовательное бюджетное учреждение высшего образования «Финансовый университет при Правительстве Российской Федерации». Общежитие студентов
г. Москва, ул. Керченская, д. 1А, корп. 2

№ п/п	Наименование мероприятия	Сроки исполнения мероприятия	Затраты на выполнение мероприятия, тыс. руб.	Источник финансирования	Ответственный исполнитель	Ожидаемый результат по состоянию доступности ОСИ	Примечание
1	2	3	4	5	6	7	8
1	Территория, прилегающая к зданию						
1.1.	Автостоянка и парковка						
2.	Вход (входы) в здание						
2.1	Наружная лестница						
2.1.1	<p>Установить поручни, в соответствии с п.6.3 ГОСТ Р 51261-2022. Высоту поручней определяют от его верхней части до поверхности проступи ступеней и принимают 0,9 м. Завершающие горизонтальные части поручня должны быть длиннее марша лестницы на 0,3 м и иметь не травмирующее завершение, п.6.2.12 СП 59.13330.2020</p> 					Обеспечение доступности для людей с нарушением зрения и ОДА	
2.1.2	<p>Края первой и последней ступеней по всей длине лестницы должны выделяться полосой, имеющей контрастную окраску по отношению к основному цвету ступеней, ширина полосы - 0,08-0,1 м. п. 6.2.8 СП 59.13330.2020</p>					Обеспечение доступности для людей с нарушением зрения	

							
2.1.3	Обеспечить наличие предупреждающих тактильных зон перед ступенью лестницы, ГОСТ Р 52875-2018					Обеспечение доступности для людей с нарушением зрения	
2.1.4	<p>Рекомендуется разместить кнопку вызова персонала на высоте не более 1,1 м и не менее 0,85 м от поверхности пешеходного пути (п. 6.4.2 СП 59.13330.2020).</p> <p>Вызывное устройство должно быть обозначено тактильной табличкой с обозначением его назначения по ГОСТ Р 52131, расположенной над устройством вызова на высоте от 1,2 до 1,6 м, п. 7.2.2.1, 7.2.2.3, 7.2.2.6 ГОСТ 51671-2020.</p> 					Обеспечение доступности для людей всех категорий инвалидов	
2.2	Пандус, подъёмное устройство						
2.2.1	<p>Оборудовать вход нормативным пандусом или подъемником.</p> <p>У внешних лестниц для подъема МГН следует предусматривать:</p> <p>-пандусы при перепаде высот от 0,14 м до 6,0 м (параметры наружного пандуса входных групп следует принимать по п.5.1.14–5.1.16 СП 59.13330.2020);</p>					Обеспечение доступности для инвалидов, передвигающихся на креслах-колясках и нарушением ОДА	

	-платформы подъемные с вертикальным перемещением по ГОСТ Р 55555 при перепаде высот до 3,0 м. (п. 5.1.14 СП 59.13330.2020).						
2.3	Входная площадка, входные двери, тамбур						
2.3.1	Обозначить вход тактильной пиктограммой доступности для инвалидов (п.6.5.1 СП 59.13330.2020). Согласно п.4.3.7.3 ГОСТ Р 52131-2019 знак доступности объекта должен размещаться перед входом в здание или помещение рядом с входной дверью, на стене, со стороны расположения дверной ручки, на расстоянии от 0,05 до 0,1 м от наличника					Обеспечение доступности для всех категорий	
2.3.2	Установить тактильную схему при входе, п. 6.5.3, 6.5.7 СП 59.13330.2020					Обеспечение доступности для людей с нарушением зрения	
2.3.3	Заменить дверь на новую без порога в соответствии с п.6.2.4 СП 59.13330.2020					Обеспечение доступности для инвалидов, передвигающихся на креслах-колясках, с нарушением зрения и ОДА	
3.	Пути (путей) движения внутри здания (в т.ч. путей эвакуации)						
3.1	Коридор (вестибюль, зона ожидания)						
3.1.1	Заменить двери на путях движения МГН на новые без порога в соответствии с п.6.2.4 СП 59.13330.2020					Обеспечение доступности для инвалидов, передвигающихся на креслах-колясках, с нарушением зрения и ОДА	
3.1.2	Расположить знаки доступности для зон отдыха МГН п.6.5.1 СП 59.13330.2020					Обеспечение доступности для всех категорий инвалидов	
3.1.3	Разместить таблички для навигации, дублированные шрифтом Брайля п.6.5.1 СП 59.13330.2020					Обеспечение доступности для всех категорий инвалидов	
	Монтировать тактильные наземные указатели на пути движения на объекте п.6.2.3 СП 59.13330.2020					Обеспечение доступности для инвалидов с нарушением зрения	

3.2 Лестница (внутри здания)							
3.2.1	Привести поручни в соответствие с ГОСТ Р 51261-2022 и п.6.2.12					Обеспечение доступности для инвалидов с нарушением зрения и ОДА	
3.2.2	<p>Края первой и последней ступеней по всей длине лестницы должны выделяться полосой, имеющей контрастную окраску по отношению к основному цвету ступеней, ширина полосы - 0,08-0,1 м. п. 6.2.8 СП 59.13330.2020</p> 					Обеспечение доступности для людей с нарушением зрения	
3.2.3	Обеспечить наличие предупреждающих тактильных зон перед ступенью лестницы, ГОСТ Р 52875-2018					Обеспечение доступности для людей с нарушением зрения	
3.3 Двери на путях движения							
2.3.4	Заменить двери с порогами на новые в соответствии с п.6.2.4 СП 59.13330.2020					Обеспечение доступности для инвалидов, передвигающихся на креслах-колясках, с нарушением зрения и ОПД	
3.4 Пути эвакуации							
3.4.1	Обеспечить доступность выходов из здания для инвалидов в соответствии с требованиями п. 6.2.19, п.6.2.23 СП 59.13330.2020, СП 1.13130.2020 «Системы противопожарной защиты. Эвакуационные пути и выходы»					Обеспечение доступности для всех категорий инвалидов	
4. Зоны целевого назначения							
4.1 Кабинетная форма обслуживания							
4.2 Зальная форма обслуживания							
4.2.1	Установить информационные тактильные таблички, дублированные шрифтом Брайля. Обеспечить навигацию на объекте. п. 6.5.3 СП 59.13330.2020					Обеспечение доступности для всех категорий инвалидов	

4.2.2	Заменить двери с порогами на новые с шириной рабочей створки 0,9м в свету в соответствии с п.6.2.4 СП 59.13330.2020					Обеспечение доступности для всех категорий инвалидов	
4.3	Прилабочная форма обслуживания						
5.	Места проживания инвалидов						
5.1.1	Необходимо выделить не менее 3% от общего количества комнат в общежитии для МГН, п. 7.1.1 СП 59.13330.2020					Обеспечение доступности для всех категорий инвалидов	
5.1.2	Обозначить вход в комнату общежития знаком доступности, п.6.5.1 СП 59.13330.2020					Обеспечение доступности для всех категорий инвалидов	
5.1.3	Оборудовать санузел и душевую в соответствии с СП 59.13330.2020					Обеспечение доступности для всех категорий инвалидов	
5.1.4	Расширить дверной проем в с/у и душевую, установить новую дверь без порога, п.7.1.6 СП 59.13330.2020					Обеспечение доступности для всех категорий инвалидов	
5.1.5	Контрастно выделить дверные проемы и выключатели в комнате, п. 6.4.1 СП 59.13330.2020					Обеспечение доступности для всех категорий инвалидов	
6.	Санитарно-гигиенические помещения общего пользования						

Примечание: Графы 3, 4, 5, 6 заполняет «Заказчик»